

 <small>Laval Lanaudière Laurentides</small>	Département clinique de médecin de laboratoire
	Installation : 150
Glucomètre Accu-Chek Inform II Liste des super-utilisateurs Secteur St-Jérôme, Thérèse de Blainville, Pays d'en Haut	

**SECTEUR : St-Jérôme**


ALAIN	ALEXANDRA
ALARIE	KIM
AUBIN RICHER	MARIE PIER
BASTIEN	MELANIE
BASTIEN	MARIE JOSEE
BELANGER	SANDY
BELISLE	ANNE
BELLEY-DANIS	MAUDE
BENALI	CHERIF
BERTRAND	KATRINE
BLANCHETTE	FANNY
BLOUIN	NOEMIE
BOHEMIER	CHANTAL
BOISDENGHIEN	LAURE
BOISVERT	MYRIAM
BONIN	NATHALIE
BONIN	JOHANNE
BORDELEAU	LOUISE
BOUCHARD	MARILOU
BOUCHARD	JACINTHE
BOUCHER	ANGELIE
BOURGET	KATERINE
BRIERE	PASCALE
BUREAU	JONATHAN
CARON	ANNE MARIE
CATMAN	PIERRE
CHAMPAGNE	MARIE JOSEE
CHAMPAGNE	MARTIN
CHARBONNEAU	NOEMIE
CHRETIEN HANDFIELD	JESSICA
CLEMENT	STEPHANIE
CLEMENT	LOUISE
CLEROUX	NATHALIE

 <small>Laval Lanaudière Laurentides</small>	Département clinique de médecin de laboratoire
	Installation : 150
Glucomètre Accu-Chek Inform II Liste des super-utilisateurs Secteur St-Jérôme, Thérèse de Blainville, Pays d'en Haut	


CONSTANTINEAU	MARILOU
COUTURE	LINDA H
DAGENAIS LE BLANC	DAVID
DARGIS	MARIE CLAUDE
DESBIENS	CEDRIC
DESNOYERS	KARINE
DESROSIERS	CHANTAL
DESROSIERS	JESSICA
DI MATTIA	STEPHANIE
DICK	JASON
DRILO	ALEXANDAR
DUBE	MARILOU
DUBE CUSSON	ISABELLE
DUMOUCHEL	GENEVIEVE
DUTIL	CAROLINE
EMOND DESROCHERS	STEPHANIE
FALLU	JEREMIE
FEX	ISABELLE
FORTIER	ANNIE
FORTIN	CHANTAL
FOURNELLE	FRANCE
FOURNIER	VERONIQUE
FOURNIER	MARIE FRANCE
GAGNE	SABRINA
GAGNON	MELANIE
GASCON	GENEVIEVE
GAUDREAU CLOUTIER	WILLIAM
GAUTHIER	TAMAR
GHALEM	MERIEM
GOMEZ	SANDRA
GOSELIN	KATHIE
GRAVEL	NANCY
GREGOIRE	KARINE
GRELIER	BRIGITTE
GUAY	JOANIE

 <small>Laval Lanaudière Laurentides</small>	Département clinique de médecin de laboratoire
	Installation : 150
Glucomètre Accu-Chek Inform II Liste des super-utilisateurs Secteur St-Jérôme, Thérèse de Blainville, Pays d'en Haut	

GUILBAULT	MARILYN
HEBERT GIRARD	VANESSA
ILUNGA	MUADI
JEAN	CATHERINE
JOLY	CATHERINE
JOURDAIN	ANNE
KLEPPER	AGNES
LALANDE	ARIANE
LANTHIER	MARIE EVE
LANTHIER	SOPHIE
LAPLANTE HEROUX	MAUDE
LARIVEE	CHANTAL
LAURELLI	MELANIE
LAURIN	LYSIANNE
LAUZON	DOMINIK
LAVERGNE	SOPHIE
LEDUC	EMILIE
LEDUC	MELANIE
LEDUC GUERARD	ANABELLE
LEGAULT	RUTH
LEMIEUX	STEPHANIE
LEMIEUX	MARIE CLAUDE
LEMIEUX	CELINE
LEMIRE	SABRINA
LETOURNEAU	MARYANE
LEVERT	ANNIE
LUSSIER	JOHANNE
MAC DONALD-GRENIER	ROXANE
MARCOUX	MARIE EVE
MARIN	STEPHANIE
MARTIN	MELISSA
MBIKAYI	JEAN-LUC
METELLUS	ANNE-AYMONE
METHOT	KARINE
MONDION	PENELOPPE

 <small>Laval Lanaudière Laurentides</small>	Département clinique de médecin de laboratoire
	Installation : 150
Glucomètre Accu-Chek Inform II Liste des super-utilisateurs Secteur St-Jérôme, Thérèse de Blainville, Pays d'en Haut	


MORIN	GENEVIEVE
MORIN	STEPHANIE
MORNEAU	KATHERINE
NADEAU	LISA
OUELLETTE BEAUCHAMP	MELODIE
PAQUETTE	KIM CAROLINE
PICARD	JULIE
PICHE	NATHALIE
PILON	ANNIE
PILON	CHANTAL
PINEAULT	JOHANNE
POULIN	NATHALIE
PROULX	STEPHANE H
PROULX-DESJARDINS	JADE
RAYMOND GAUTHIER	SONIA
ROBERGE	NATHALIE
ROCHON	ALEXANDRA
RONDEAU	LAURENCE
RUEST	ALEXANDRA
SAFRANY	JASON
SAINT HILAIRE	MIQUELANGE
SAUVE	JOANNIE
SAVOIE	PASCAL
SEGUIN	JOHANNE
ST GELAIS	KARINE
ST LAURENT	MICHELLE
ST PIERRE	HELENE
TAILLON	AUDREY
TAVALICA	VERONICA
TESSIER	SUZIE
THERIAULT	SUZANNE
THERIAULT	MELANIE
TERRIEN	LORRIANE
THIBAUT	STEFANIE
THIVIERGE	JOSEE

 <small>Laval Lanaudière Laurentides</small>	Département clinique de médecin de laboratoire
	Installation : 150
Glucomètre Accu-Chek Inform II Liste des super-utilisateurs Secteur St-Jérôme, Thérèse de Blainville, Pays d'en Haut	

TREMBLAY	LINE
TREMBLAY	ROXANNE
TREMBLAY	MONIQUE
VAILLANT	JULIE
VANIER	GHYSLAINE
VAUDRY	EMILIE
VEILLET	MELANIE
VENNE	ELODY
WOODBURY	CYNTHIA
ZIDANE	ABDELGHANI

**SECTEUR : Thérèse de Blainville**

ACCILUS	EMILE
ALARIE	JENNY
APPLEBY	JESSICA
BASQUIN	FATIMA
BELAIR	LYSE
BOURRE	ROSALIE
BUMBRAY	EDITH
COURBIER	FREDERIC
Des Rosiers	Josee
HOBAS BLANCO	NATASHA
HOWARTH	TERRY
KLEBO	GREGOIRE
LEBLANC	DOMINIQUE
LOUIS	MARIE-ROSENIE
MARTIN BEAULIEU	ANNIE
MILLETTE	LAURIANNE
PELLETIER PAQUETTE	MARIE-CLAUDE
SAVARD	ERIC
VIT BEAUBIEN	SABRINA
ZEBAZE	CAROLE

 <small>Laval Lanaudière Laurentides</small>	Département clinique de médecin de laboratoire
	Installation : 150
Glucomètre Accu-Chek Inform II Liste des super-utilisateurs Secteur St-Jérôme, Thérèse de Blainville, Pays d'en Haut	

**SECTEUR : Pays d'en Haut**

CONSTANTINEAU	ANNIE
DESPINS	FANNY
DINEL	MARIE-JOSÉE
FORTIN	STEVE
FRANCIS	KARINE
GAGNON	ISABELLE
HOUDE	MARIE CLAUDE
MARTEL	JESSICA
NICOLAS	DANIELE
PROULX	JINNY
SOUCY	ARIANE